

















	Option "Hublot Modulaire"	Option "Hublot Standard"
<b>Objectifs SIGMA</b>	Meilleures qualités optiques et matérielles; permet une grande plage d'objectifs par la combinaison de différentes bagues de jonction et d'extensions.	Plus petit, plus léger, et prix intéressant; Chaque référence de dôme correspond à une longueur précise, permettant éventuellement l'utilisation de différents modèles d'objectifs.

## OBJECTIFS SIGMA

8mm f/3.5 EX DG Circular Fisheye	<b>Dôme 8" Modulaire</b> Dôme 8" <a href="#">5510.45</a> Bague jonction caisson hublot <a href="#">5510.11</a> Le dôme 8" est recommandé pour cet objectif		<b>Dôme 6" Standard</b> Dôme 6" <a href="#">5503.15</a>	
10mm F2.8 EX DC Fisheye HSM	<b>Dôme 8" Modulaire</b> Dôme 8" <a href="#">5510.45</a> Bague jonction caisson hublot <a href="#">5510.11</a>			
10-20mm f/4.0-5.6 EX DC HSM	<b>Dôme 8" Modulaire</b> Dôme 8" <a href="#">5510.45</a> Bague jonction caisson hublot <a href="#">5510.16</a> Pas de zoom possible; l'objectif doit être utilisé en focale fixe		<b>Dôme 6" Standard</b> Dôme 6" <a href="#">5503.50</a> Le pare soleil doit être retiré pour éviter tout vignettage Pas de zoom possible; l'objectif doit être utilisé en focale fixe	
12-24mm f/4.5-5.6 DG HSM	<i>Diamètre de l'objectif trop large pour être intégré dans les hublots</i>			
14mm f/2.8 EX & SM	<b>Dôme 8" Modulaire</b> Dôme 8" <a href="#">5510.45</a> Bague jonction caisson hublot <a href="#">5510.16</a> Le dôme 8" est recommandé pour cet objectif		<b>Dôme 6" Standard</b> Dôme 6" <a href="#">5503.50</a> Périphérie de l'image plus floue qu'avec le dôme 8"	
15mm FE	<b>Dôme 8" Modulaire</b> Dôme 8" <a href="#">5510.45</a> Bague jonction caisson hublot <a href="#">5510.11</a> Vignettage possible en mode plein écran		<b>Dôme 6" Standard</b> Dôme 6" <a href="#">5503.</a> Vignettage possible en mode plein écran	
15-30mm f/3.5-4.5 DG	<i>Diamètre de l'objectif trop large pour être intégré dans les hublots</i>			
17-70mm F2.8-4.5 DC Macro	<b>Dôme 8" Modulaire</b> Dôme 8" <a href="#">5510.45</a> Bague jonction caisson hublot <a href="#">5510.24</a> La bague <a href="#">5510.24</a> permet l'utilisation de la totalité du zoom, sans vignettage La bague <a href="#">5510.28</a> peut engendrer des flous sur les bords de l'image en utilisation grand angle Une lentille additionnelle de +2 dioptries améliore la netteté dans les angles			
17-70mm F2.8-4.5 DC Macro HSM	<i>Diamètre de l'objectif trop large pour être intégré dans les hublots</i>			
17-70mm F2.8-4 DC Macro OS HSM	<i>Diamètre de l'objectif trop large pour être intégré dans les hublots</i>			
18-50mm f/3.5-5.6 DC 18-50mm F2.8 EX DC Macro	<b>Dôme 8" Modulaire</b> Dôme 8" <a href="#">5510.45</a> Bague jonction caisson hublot <a href="#">5510.24</a> Nécessite le kit de bague de zoom avec clamp large <a href="#">5509.28</a> pour l'objectif F2.8 Une lentille additionnelle de +2 dioptries améliore la netteté dans les angles		<b>Dôme 6" Standard</b> Dôme 6" <a href="#">5503.55</a> Nécessite le kit de bague de zoom avec clamp large <a href="#">5509.28</a> pour l'objectif F2.8 Une lentille additionnelle de +2 dioptries améliore la netteté dans les angles	

	Option "Hublot Modulaire"	Option "Hublot Standard"
<b>Objectifs SIGMA</b>	Meilleures qualités optiques et matérielles; permet une grande plage d'objectifs par la combinaison de différentes bagues de jonction et d'extensions.	Plus petit, plus léger, et prix intéressant; Chaque référence de dôme correspond à une longueur précise, permettant éventuellement l'utilisation de différents modèles d'objectifs.
<b>18-50mm F2.8 EX DC Macro HSM</b>	<i>Diamètre de l'objectif trop large pour être intégré dans les hublots</i>	
<b>18-125mm F3.8-5.6 DC OS HSM</b>	<b>Dôme 8" Modulaire</b> Dôme 8" <a href="#">5510.45</a> Bague jonction caisson hublot <a href="#">5510.28</a> Nécessite une lentille de +4 dioptries	<b>Dôme 6" Standard</b> Dôme 6" <a href="#">5503.85</a> Nécessite une lentille de +4 dioptries Léger vignettage sur les bords en utilisation grand angle
<b>24mm F1.8 EX DG Aspherical Macro</b>	<b>Dôme 8" Modulaire</b> Dôme 8" <a href="#">5510.45</a> Bague jonction caisson hublot <a href="#">5510.16</a>	<b>Dôme 6" Standard</b> Dôme 6" <a href="#">5503.50</a>
<b>24-70mm F2.8 EX DG Macro</b>	<i>Diamètre de l'objectif trop large pour être intégré dans les hublots</i>	
<b>24-70mm F3.5-5.6 HF</b> <b>28-70mm F2.8-4</b>	<b>Dôme 8" Modulaire</b> Dôme 8" <a href="#">5510.45</a> Bague jonction caisson hublot <a href="#">5510.16</a> Nécessite une lentille de +4 dioptries	<b>Dôme 6" Standard</b> Dôme 6" <a href="#">5503.</a> Nécessite une lentille de +4 dioptries
<b>28-70mm F2.8-4 DG</b>	<b>Dôme 8" Modulaire</b> Dôme 8" <a href="#">5510.45</a> Bague jonction caisson hublot <a href="#">5510.22</a> Nécessite une lentille de +4 dioptries	<b>Dôme 6" Standard</b> Dôme 6" <a href="#">5503.50</a> Nécessite une lentille de +4 dioptries
<b>28-70mm f/2.8 D EX DF</b>	<b>Dôme 8" Modulaire</b> Dôme 8" <a href="#">5510.45</a> Bague jonction caisson hublot <a href="#">5510.24</a> Nécessite une lentille de +4 dioptries Nécessite le kit de bague de zoom avec clamp large <a href="#">5509.28</a>	<b>Dôme 6" Standard</b> Dôme 6" <a href="#">5503.80</a> Nécessite une lentille de +4 dioptries Nécessite le kit de bague de zoom avec clamp large <a href="#">5509.28</a>
<b>28-70mm F2.8 EX DG</b>	<b>Dôme 8" Modulaire</b> Dôme 8" <a href="#">5510.45</a> Bague jonction caisson hublot <a href="#">5510.28</a> Nécessite une lentille de +4 dioptries Nécessite le kit de bague de zoom avec clamp large <a href="#">5509.28</a>	<b>Dôme 6" Standard</b> Dôme 6" <a href="#">5503.80</a> Nécessite une lentille de +4 dioptries Nécessite le kit de bague de zoom avec clamp large <a href="#">5509.28</a>
<b>28-80mm F3.5-5.6 Aspherical Macro HF</b> <b>28-80mm F3.5-5.6 Mini Zoom Macro Aspherical</b>	<b>Dôme 8" Modulaire</b> Dôme 8" <a href="#">5510.45</a> Bague jonction caisson hublot <a href="#">5510.16</a> Nécessite une lentille de +4 dioptries	<b>Dôme 6" Standard</b> Dôme 6" <a href="#">5503.50</a> Nécessite une lentille de +4 dioptries
<b>28-105mm AF</b>	<b>Dôme 8" Modulaire</b> Dôme 8" <a href="#">5510.45</a> Bague jonction caisson hublot <a href="#">5510.24</a> Nécessite une lentille de +4 dioptries	<b>Dôme 6" Standard</b> Dôme 6" <a href="#">5503.80</a> Nécessite une lentille de +4 dioptries
<b>28-135mm F3.8-5.6 Aspherical AF macro</b>	<b>Dôme 8" Modulaire</b> Dôme 8" <a href="#">5510.45</a> Bague jonction caisson hublot <a href="#">5510.24</a> Nécessite une lentille de +4 dioptries Nécessite le kit de bague de zoom avec clamp large <a href="#">5509.28</a>	<b>Dôme 6" Standard</b> Dôme 6" <a href="#">5503.80</a> Nécessite une lentille de +4 dioptries Nécessite le kit de bague de zoom avec clamp large <a href="#">5509.28</a>

Objectifs SIGMA	Option "Hublot Modulaire"	Option "Hublot Standard"
50mm Macro	<p><b>Hublot plat Modulaire</b></p> <p>Hublot plat modulaire <a href="#">5510.35</a></p> <p>Bague jonction caisson hublot <a href="#">5510.28</a></p> <p>Vitre de hublot en verre</p> 	<p><b>Hublot plat Standard</b></p> <p>Hublot plat <a href="#">5505.</a></p> <p>Vitre de hublot en acrylique</p> 
70mm f/2.8 EX DG macro		<p><b>Hublot plat Standard, avec Mise au Point</b></p> <p>Hublot plat avec Mise au Point <a href="#">5508.70</a></p> <p>Mise au point manuelle uniquement</p> 
90mm f/2.8 1:1 macro SP 105mm f/2.8 EX DG Macro 105mm f/2.8 EX Macro	<p><b>Hublot plat Modulaire</b></p> <p>Hublot plat modulaire <a href="#">5510.35</a></p> <p>Bague extension <a href="#">5510.54</a></p> <p>Bague jonction caisson hublot <a href="#">5510.28</a></p> <p>Mise au point automatique uniquement</p> <p>Vitre de hublot en verre</p> 	<p><b>Hublot plat Standard</b></p> <p>Hublot plat <a href="#">5505.58</a></p> <p>Mise au point automatique uniquement</p> <p>Vitre de hublot en acrylique</p> 