















Objectifs CANON	Option "Hublot Modulaire"	Option "Hublot Standard"
	Meilleures qualités optiques et matérielles; permet une grande plage d'objectifs par la combinaison de différentes bagues de jonction et d'extensions.	Plus petit, plus léger, et prix intéressant; Chaque référence de dôme correspond à une longueur précise, permettant éventuellement l'utilisation de différents modèles d'objectifs.

## OBJECTIFS CANON





8-15mm f/4L EF USM Fisheye	<i>Information de compatibilité non disponible actuellement</i>	
10-22mm f/3.5-4.5 EF-S USM	<b>Dôme 8" Modulaire</b> Dôme 8" <a href="#">5510.45</a> Bague jonction caisson hublot <a href="#">5510.22</a> Une lentille additionnelle de +2 dioptries améliore la netteté dans les angles Nécessite le kit de bague de zoom avec clamp large <a href="#">5509.28</a>	<b>Dôme 6" Standard</b> Dôme 6" <a href="#">5503.50</a> Périphérie de l'image plus floue qu'avec le dôme 8" Une lentille additionnelle de +2 dioptries améliore la netteté dans les angles Nécessite le kit de bague de zoom avec clamp large <a href="#">5509.28</a>
14mm EF 1:2.8	<b>Dôme 8" Modulaire</b> Dôme 8" <a href="#">5510.45</a> Bague jonction caisson hublot <a href="#">5510.11</a> Le dôme 8" est recommandé pour cet objectif	<b>Dôme 6" Standard</b> Dôme 6" <a href="#">5503.50</a> Le pare soleil doit être retiré pour éviter tout vignettage Périphérie de l'image plus floue qu'avec le dôme 8"
14mm EF 1:2.8 II USM	<b>Dôme 8" Modulaire</b> Dôme 8" <a href="#">5510.45</a> Bague jonction caisson hublot <a href="#">5510.22</a> Le dôme 8" est recommandé pour cet objectif	<b>Dôme 6" Standard</b> Dôme 6" <a href="#">5503.50</a> Le pare soleil doit être retiré pour éviter tout vignettage Périphérie de l'image plus floue qu'avec le dôme 8"
15mm EF f/2.8 Fisheye	<b>Dôme 8" Modulaire</b> Dôme 8" <a href="#">5510.45</a> Bague jonction caisson hublot <a href="#">5510.11</a> Le dôme 8" est recommandé pour cet objectif	<b>Dôme 6" Standard</b> Dôme 6" <a href="#">5503.50</a> Vignettage possible en mode plein écran Périphérie de l'image plus floue qu'avec le dôme 8"
15-85mm f/3.5-5.6 IS USM Macro	<i>Diamètre de l'objectif trop large pour être intégré dans les hublots</i>	
16-35mm USM	<b>Dôme 8" Modulaire</b> Dôme 8" <a href="#">5510.45</a> Bague jonction caisson hublot <a href="#">5510.24</a> Une lentille additionnelle de +2 dioptries améliore la netteté dans les angles Nécessite le kit de bague de zoom avec clamp large <a href="#">5509.28</a>	<b>Dôme 6" Standard</b> Dôme 6" <a href="#">5503.55</a> Une lentille additionnelle de +2 dioptries améliore la netteté dans les angles Nécessite le kit de bague de zoom avec clamp large <a href="#">5509.28</a>
16-35mm f/2.8L II USM	<i>Diamètre de l'objectif trop large pour être intégré dans les hublots</i>	
17-35mm	<b>Dôme 8" Modulaire</b> Dôme 8" <a href="#">5510.45</a> Bague jonction caisson hublot <a href="#">5510.16</a> Nécessite une lentille de +4 dioptries Nécessite le kit de bague de zoom avec clamp large <a href="#">5509.28</a>	<b>Dôme 6" Standard</b> Dôme 6" <a href="#">5503.50</a> Nécessite une lentille de +4 dioptries Nécessite le kit de bague de zoom avec clamp large <a href="#">5509.28</a>
17-40mmf/4L EF USM	<b>Dôme 8" Modulaire</b> Dôme 8" <a href="#">5510.45</a> Bague jonction caisson hublot <a href="#">5510.24</a> Nécessite le kit de bague de zoom avec clamp large <a href="#">5509.28</a>	<b>Dôme 6" Standard</b> Dôme 6" <a href="#">5503.51</a> Trop court pour accepter un filtre ou une lentille Nécessite le kit de bague de zoom avec clamp large <a href="#">5509.28</a>
17-55mm 1:2.8 EF-S IS USM	<i>Diamètre de l'objectif trop large pour être intégré dans les hublots</i>	
17-85mm f4-5.6 EF-S IS USM	<b>Dôme 8" Modulaire</b> Dôme 8" <a href="#">5510.45</a> Bague jonction caisson hublot <a href="#">5510.28</a> Nécessite une lentille de +4 dioptries Pas de zoom possible; l'objectif doit être utilisé en focale fixe	<b>Dôme 6" Standard</b> Dôme 6" <a href="#">5503.90</a> Nécessite une lentille de +4 dioptries

Objectifs CANON	Option "Hublot Modulaire"	Option "Hublot Standard"
<b>18-55mm EF-S USM</b>  Dôme 8" <a href="#">5510.45</a> Bague jonction caisson hublot <a href="#">5510.16</a>  Conserve l'angle de prise de vues Une lentille additionnelle de +2 dioptries améliore la netteté dans les angles	<b>Dôme 8" Modulaire</b>    <b>Hublot plat Modulaire</b>  Hublot plat modulaire <a href="#">5510.35</a> Bague jonction caisson hublot <a href="#">5510.16</a> Réduit l'angle de prise de vues Peut également être utilisé avec bague <a href="#">5510.22</a> ou <a href="#">5510.24</a> Vitre de hublot en verre	<b>Dôme 6" Standard</b>    Dôme 6" <a href="#">5503.</a>  Conserve l'angle de prise de vues Une lentille additionnelle de +2 dioptries améliore la netteté dans les angles  <b>Hublot plat Standard</b>   Hublot plat <a href="#">5502.</a> Réduit l'angle de prise de vues Vitre de hublot en acrylique
<b>18-55mm f/3.5-5.6 EF-S IS</b>  Dôme 8" <a href="#">5510.45</a> Bague jonction caisson hublot <a href="#">5510.16</a>  Une lentille additionnelle de +2 dioptries améliore la netteté dans les angles	<b>Dôme 8" Modulaire</b>    Dôme 8" <a href="#">5510.45</a> Bague jonction caisson hublot <a href="#">5510.16</a>  Une lentille additionnelle de +2 dioptries améliore la netteté dans les angles	<b>Dôme 6" Standard</b>    Dôme 6" <a href="#">5503.50</a>  Une lentille additionnelle de +2 dioptries améliore la netteté dans les angles
<b>18-135mm f/3.5-5.6 EF-S IS</b>  Dôme 8" <a href="#">5510.45</a> Bague jonction caisson hublot <a href="#">5510.28</a>  Nécessite une lentille de +4 dioptries	<b>Dôme 8" Modulaire</b>    Dôme 8" <a href="#">5510.45</a> Bague jonction caisson hublot <a href="#">5510.28</a>  Nécessite une lentille de +4 dioptries	
<b>18-200mm f/3.5-5.6 EF-S IS</b>	<i>Diamètre de l'objectif trop large pour être intégré dans les hublots</i>	
<b>20mm f/2.8 USM</b>  Dôme 8" <a href="#">5510.45</a> Bague jonction caisson hublot <a href="#">5510.11</a>	<b>Dôme 8" Modulaire</b>    Dôme 8" <a href="#">5510.45</a> Bague jonction caisson hublot <a href="#">5510.11</a>	<b>Dôme 6" Standard</b>    Dôme 6" <a href="#">5503.</a>
<b>20-35mm</b>  Dôme 8" <a href="#">5510.45</a> Bague jonction caisson hublot <a href="#">5510.16</a>  Nécessite une lentille de +4 dioptries	<b>Dôme 8" Modulaire</b>    Dôme 8" <a href="#">5510.45</a> Bague jonction caisson hublot <a href="#">5510.16</a>  Nécessite une lentille de +4 dioptries	<b>Dôme 6" Standard</b>    Dôme 6" <a href="#">5503.50</a>  Nécessite une lentille de +4 dioptries
<b>20-35mm Ultrasonic</b>  Dôme 8" <a href="#">5510.45</a> Bague jonction caisson hublot <a href="#">5510.16</a>  Nécessite une lentille de +4 dioptries Nécessite le kit de bague de zoom avec clamp large <a href="#">5509.28</a>	<b>Dôme 8" Modulaire</b>    Dôme 8" <a href="#">5510.45</a> Bague jonction caisson hublot <a href="#">5510.16</a>  Nécessite une lentille de +4 dioptries Nécessite le kit de bague de zoom avec clamp large <a href="#">5509.28</a>	<b>Dôme 6" Standard</b>    Dôme 6" <a href="#">5503.</a>  Nécessite une lentille de +4 dioptries Nécessite le kit de bague de zoom avec clamp large <a href="#">5509.28</a>
<b>22-55mm Ultrasonic</b>  Dôme 8" <a href="#">5510.45</a> Bague jonction caisson hublot <a href="#">5510.16</a>  Nécessite une lentille de +4 dioptries Nécessite le kit de bague de zoom avec clamp large <a href="#">5509.28</a>	<b>Dôme 8" Modulaire</b>    Dôme 8" <a href="#">5510.45</a> Bague jonction caisson hublot <a href="#">5510.16</a>  Nécessite une lentille de +4 dioptries Nécessite le kit de bague de zoom avec clamp large <a href="#">5509.28</a>	<b>Dôme 6" Standard</b>    Dôme 6" <a href="#">5503.50</a>  Nécessite une lentille de +4 dioptries Nécessite le kit de bague de zoom avec clamp large <a href="#">5509.28</a>

Objectifs CANON	Option "Hublot Modulaire"	Option "Hublot Standard"
<b>24mm f/2.8</b>	<p><b>Dôme 8" Modulaire</b></p> <p>Dôme 8" <a href="#">5510.45</a>            Bague jonction caisson hublot <a href="#">5510.11</a>            Conserve l'angle de prise de vues</p> <p><b>Hublot plat Modulaire</b></p> <p>Hublot plat modulaire <a href="#">5510.35</a>            Bague jonction caisson hublot <a href="#">5510.16</a>            Image plus nette            Réduit l'angle de prise de vues            Vitre de hublot en verre</p>	<p><b>Dôme 6" Standard</b></p> <p>Dôme 6" <a href="#">5503.</a>            Conserve l'angle de prise de vues</p> <p><b>Hublot plat Standard</b></p> <p>Hublot plat <a href="#">5501.</a>            Image plus nette            Réduit l'angle de prise de vues            Vitre de hublot en acrylique</p>
<b>24mm f/1.4L USM</b>	<p><b>Dôme 8" Modulaire</b></p> <p>Dôme 8" <a href="#">5510.45</a>            Bague jonction caisson hublot <a href="#">5510.16</a>            Conserve l'angle de prise de vues            Mise au point automatique uniquement</p> <p><b>Hublot plat Modulaire</b></p> <p>Hublot plat modulaire <a href="#">5510.35</a>            Bague jonction caisson hublot <a href="#">5510.16</a>            Image plus nette            Réduit l'angle de prise de vues            Mise au point automatique uniquement            Peut également être utilisé avec bague <a href="#">5510.22</a> ou <a href="#">5510.24</a>            Vitre de hublot en verre</p>	<p><b>Dôme 6" Standard</b></p> <p>Dôme 6" <a href="#">5503.50</a>            Mise au point manuelle uniquement</p> <p><b>Hublot plat Standard</b></p> <p>Hublot plat <a href="#">5502.</a>            Image plus nette            Réduit l'angle de prise de vues            Mise au point automatique uniquement            Vitre de hublot en acrylique</p>
<b>24mm f/1.4L II USM            24-70mm f/2.8L EF USM</b>	<p><i>Diamètre de l'objectif trop large pour être intégré dans les hublots</i></p>	
<b>24-85mm</b>	<p><b>Dôme 8" Modulaire</b></p> <p>Dôme 8" <a href="#">5510.45</a>            Bague jonction caisson hublot <a href="#">5510.16</a>            Nécessite une lentille de +4 dioptries</p>	<p><b>Dôme 6" Standard</b></p> <p>Dôme 6" <a href="#">5503.50</a>            Nécessite une lentille de +4 dioptries</p>
<b>24-105mm f/4L EF IS USM</b>	<p><i>Diamètre de l'objectif trop large pour être intégré dans les hublots</i></p>	
<b>28mm</b>	<p><b>Dôme 8" Modulaire</b></p> <p>Dôme 8" <a href="#">5510.45</a>            Bague jonction caisson hublot <a href="#">5510.11</a>            Conserve l'angle de prise de vues</p> <p><b>Hublot plat Modulaire</b></p> <p>Hublot plat modulaire <a href="#">5510.35</a>            Bague jonction caisson hublot <a href="#">5510.16</a>            Image plus nette            Réduit l'angle de prise de vues            Vitre de hublot en verre</p>	<p><b>Dôme 6" Standard</b></p> <p>Dôme 6" <a href="#">5503.</a>            Conserve l'angle de prise de vues</p> <p><b>Hublot plat Standard</b></p> <p>Hublot plat <a href="#">5501.</a>            Image plus nette            Réduit l'angle de prise de vues            Vitre de hublot en acrylique</p>
<b>28mm-70mm</b>	<p><b>Dôme 6" Standard</b></p> <p>Dôme 6" <a href="#">5503.85</a>            Nécessite une lentille de +4 dioptries            Pas de réglage de zoom            L'objectif doit être réglé à focale fixe</p>	

Objectifs CANON	Option "Hublot Modulaire"	Option "Hublot Standard"
28-105mm 1:3.5-4.5 EF USM II	<b>Dôme 8" Modulaire</b> Dôme 8" <a href="#">5510.45</a> Bague jonction caisson hublot <a href="#">5510.24</a> Nécessite une lentille de +4 dioptries Nécessite le kit de bague de zoom avec clamp large <a href="#">5509.28</a>	<b>Dôme 6" Standard</b> Dôme 6" <a href="#">5503.55</a> Nécessite une lentille de +4 dioptries Nécessite le kit de bague de zoom avec clamp large <a href="#">5509.28</a>
28-105mm 1:4-5.6 USM	<b>Dôme 8" Modulaire</b> Dôme 8" <a href="#">5510.45</a> Bague jonction caisson hublot <a href="#">5510.16</a> Nécessite une lentille de +4 dioptries Nécessite le kit de bague de zoom avec clamp large <a href="#">5509.28</a>	<b>Dôme 6" Standard</b> Dôme 6" <a href="#">5503.50</a> Nécessite une lentille de +4 dioptries Nécessite le kit de bague de zoom avec clamp large <a href="#">5509.28</a>
28-135mm f/3.5-5.6 IS USM	<i>Diamètre de l'objectif trop large pour être intégré dans les hublots</i>	
35mm f/1.4L USM	<b>Dôme 8" Modulaire</b> Dôme 8" <a href="#">5510.45</a> Bague jonction caisson hublot <a href="#">5510.22</a>	<b>Dôme 6" Standard</b> Dôme 6" <a href="#">5503.50</a>
	<b>Hublot plat Modulaire</b> Hublot plat modulaire <a href="#">5510.35</a> Bague jonction caisson hublot <a href="#">5510.22</a> Image plus nette Peut aussi être utilisé avec bague jonction <a href="#">5510.24</a> Réduit l'angle de prise de vues Vitre de hublot en verre	<b>Hublot plat Standard</b> Hublot plat <a href="#">5502.41</a> Image plus nette Mise au point automatique uniquement Réduit l'angle de prise de vues Vitre de hublot en acrylique
35mm f/2	<b>Dôme 8" Modulaire</b> Dôme 8" <a href="#">5510.45</a> Bague jonction caisson hublot <a href="#">5510.11</a> Conserve l'angle de prise de vues	<b>Dôme 6" Standard</b> Dôme 6" <a href="#">5503.</a> Conserve l'angle de prise de vues
	<b>Hublot plat Modulaire</b> Hublot plat modulaire <a href="#">5510.35</a> Bague jonction caisson hublot <a href="#">5510.16</a> Image plus nette Réduit l'angle de prise de vues Vitre de hublot en verre	<b>Hublot plat Standard</b> Hublot plat <a href="#">5501.</a> Image plus nette Réduit l'angle de prise de vues Vitre de hublot en acrylique
35-80mm	<b>Dôme 8" Modulaire</b> Dôme 8" <a href="#">5510.45</a> Bague jonction caisson hublot <a href="#">5510.16</a> Nécessite une lentille de +4 dioptries Conserve l'angle de prise de vues	<b>Dôme 6" Standard</b> Dôme 6" <a href="#">5503.</a> Nécessite une lentille de +4 dioptries Conserve l'angle de prise de vues
	<b>Hublot plat Modulaire</b> Hublot plat modulaire <a href="#">5510.35</a> Bague jonction caisson hublot <a href="#">5510.16</a> Réduit l'angle de prise de vues Vitre de hublot en verre Peut aussi être utilisé avec bague jonction <a href="#">5510.22</a> ou <a href="#">5510.24</a>	<b>Hublot plat Standard</b> Hublot plat <a href="#">5502.</a> Réduit l'angle de prise de vues Vitre de hublot en acrylique

Objectifs CANON	Option "Hublot Modulaire"	Option "Hublot Standard"
35-135mm	<b>Dôme 8" Modulaire</b> Dôme 8" <a href="#">5510.45</a> Bague jonction caisson hublot <a href="#">5510.24</a> Nécessite une lentille de +4 dioptries	<b>Dôme 6" Standard</b> Dôme 6" <a href="#">5503.80</a> Nécessite une lentille de +4 dioptries Pas de réglage de zoom L'objectif doit être réglé à focale fixe
<i>Diamètre de l'objectif trop large pour être intégré dans les hublots</i>		
50mm f/1.4 USM	<b>Dôme 8" Modulaire</b> Dôme 8" <a href="#">5510.45</a> Bague jonction caisson hublot <a href="#">5510.11</a> Nécessite une lentille de +4 dioptries Conserve l'angle de prise de vues	<b>Dôme 6" Standard</b> Dôme 6" <a href="#">5503.</a> Nécessite une lentille de +4 dioptries Conserve l'angle de prise de vues
50mm f/1.8 II	<b>Hublot plat Modulaire</b> Hublot plat modulaire <a href="#">5510.35</a> Bague jonction caisson hublot <a href="#">5510.16</a> Image plus nette Réduit l'angle de prise de vues Vitre de hublot en verre	<b>Hublot plat Standard</b> Hublot plat <a href="#">5501.</a> Image plus nette Réduit l'angle de prise de vues Vitre de hublot en acrylique
50mm f/2.5 Compact Macro	<b>Hublot plat Modulaire</b> Hublot plat modulaire <a href="#">5510.35</a> Bague jonction caisson hublot <a href="#">5510.28</a> Image plus nette qu'avec un dôme Vitre de hublot en verre	<b>Hublot plat Standard</b> Hublot plat <a href="#">5502.41</a> Image plus nette qu'avec un dôme Vitre de hublot en acrylique  <b>Dôme 6" Standard</b> Dôme 6" <a href="#">5503.50</a> Hublot plat recommandé pour cet objectif
60mm f/2.8 EF-S Macro	<b>Hublot plat Modulaire</b> Hublot plat modulaire <a href="#">5510.35</a> Bague jonction caisson hublot <a href="#">5510.16</a> Peut aussi être utilisé avec bague jonction <a href="#">5510.22</a> ou <a href="#">5510.24</a> Vitre de hublot en verre	<b>Hublot plat Standard</b> Hublot plat <a href="#">5502.</a> Vitre de hublot en acrylique
100mm Macro	<b>Hublot plat Modulaire</b> Hublot plat modulaire <a href="#">5510.35</a> Bague extension <a href="#">5510.58</a> Bague jonction caisson hublot <a href="#">5510.22</a> Peut aussi être utilisé avec bague jonction <a href="#">5510.24</a> Vitre de hublot en verre	<b>Hublot plat Standard</b> Hublot plat <a href="#">5505.5</a> Vitre de hublot en acrylique
100mm f/2.8 EF Macro	<b>Hublot plat Modulaire</b> Hublot plat modulaire <a href="#">5510.35</a> Bague extension <a href="#">5510.54</a> Bague jonction caisson hublot <a href="#">5510.28</a> Passage impossible du mode manuel au mode automatique Vitre de hublot en verre	<b>Hublot plat Standard</b> Hublot plat <a href="#">5505.58</a> Passage impossible du mode manuel au mode automatique Vitre de hublot en acrylique

Objectifs CANON	Option "Hublot Modulaire"	Option "Hublot Standard"
<p>100mm f/2.8 EF USM Macro</p> <p>100mm f/2.8L EF IS USM Macro</p>	<p><b>Hublot plat Modulaire</b></p>  <p>Hublot plat modulaire <a href="#">5510.35</a></p> <p>Bague jonction caisson hublot <a href="#">5510.28</a></p> <p>Mise au point automatique uniquement</p> <p>Vitre de hublot en verre</p>	<p><b>Hublot plat Standard</b></p>  <p>Hublot plat <a href="#">5505.45</a></p> <p>Mise au point automatique uniquement</p> <p>Vitre de hublot en acrylique</p>
	<p><b>Hublot plat Modulaire, avec Mise au Point</b></p>  <p>Hublot plat modulaire <a href="#">5510.35</a></p> <p>Bague extension à mise au point <a href="#">5510.75</a></p> <p>Bague jonction caisson hublot <a href="#">5510.16</a></p> <p>Mise au point manuelle uniquement</p> <p>Vitre de hublot en verre</p>	<p><b>Hublot plat Standard, avec Mise au Point</b></p>  <p>Hublot plat <a href="#">5508.45</a> (pour anciens objectifs, non US)</p> <p>ou</p> <p>Hublot plat <a href="#">5508.46</a> (pour nouveaux objectifs, US)</p> <p>Mise au point manuelle uniquement</p> <p>Vitre de hublot en acrylique</p>